



Layanan



Perencanaan



Penggangan



Pelaksanaan



Pemantauan



Data

E-BOOK

Panduan Pengguna

SIPESIKAPSTUNTING

Bappedalitbang Karo

**SIPESIKAPSTUNTING**

Manual Penggunaan Aplikasi

By Bappedalitbang Kabupaten Karo

© Bappedalitbang Kabupaten Karo

Manual Penggunaan Aplikasi (*Web*) “Sipesikapstunting” ini hanya diperuntukkan pada penggunaan aplikasi SIPESIKAPSTUNTING.

BAPPEDALITBANG

Jl. Djamin Ginting,

Kabanjahe, Kabupaten Karo

<https://bappedalitbang.karokab.go.id>

Panduan Manual Penggunaan Aplikasi “Sipesikapstunting” ini didedikasikan kepada:

- ◉ *Pemerintah Kabupaten Karo*
- ◉ *Seluruh Masyarakat Kabupaten Karo*

Pengantar

Panduan penggunaan Aplikasi “Sipesikapstunting” dibuat menjadi dua bagian, yang pertama untuk pengguna umum (masyarakat) dan yang kedua untuk pengguna Perangkat Daerah / Perangkat Desa.

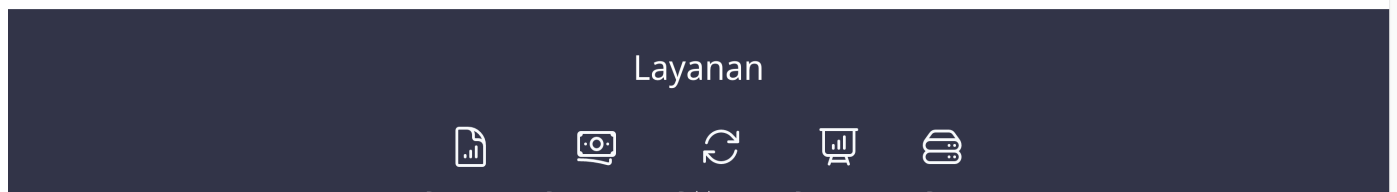
Aplikasi (web) sipesikapstunting dapat diakses melalui alamat <https://sipesikapstunting.karokab.go.id> dengan menggunakan peramban (*browser*) yang tersedia pada perangkat komputer / laptop / telepon seluler. Ada baiknya untuk memperbaharui *browser* ke versi terakhir / terbaru, guna kelancaran akses dan kenyamanan saat menggunakan aplikasi.

Catatan:

Tidak disarankan menggunakan browser Internet Explorer untuk mengakses aplikasi, dikarenakan browser tersebut tidak lagi didukung oleh Microsoft.

Halaman Beranda

Saat pertama kali mengakses aplikasi (web) melalui URL <http://sipesikapstunting.karokab.go.id>, browser akan menampilkan halaman utama seperti yang diilustrasikan pada gambar berikut



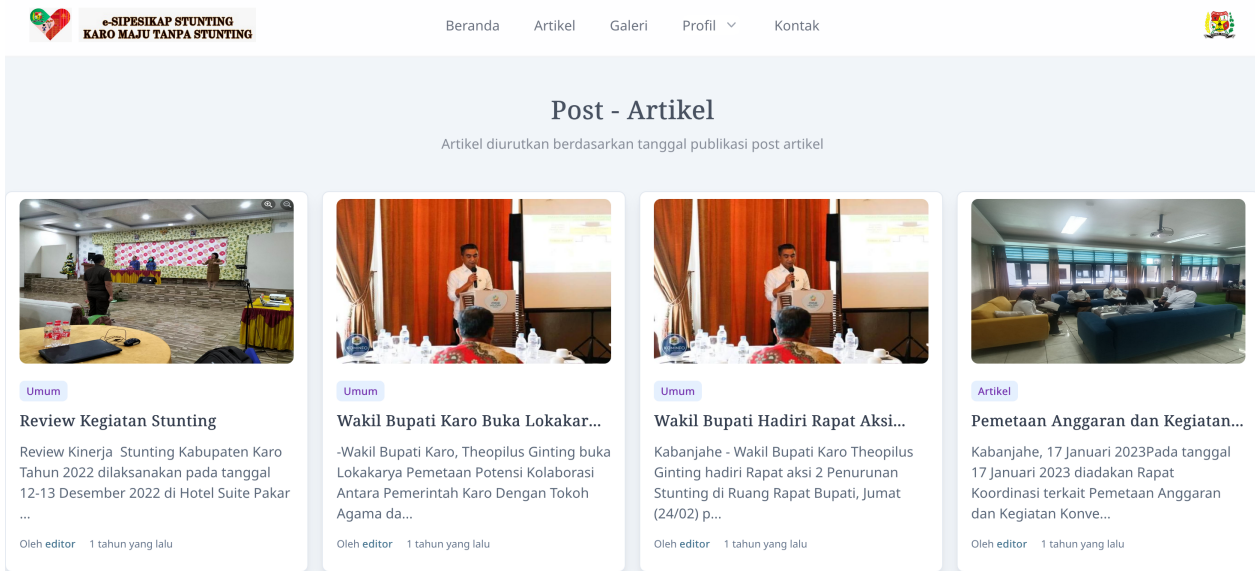
Gambar 1 Halaman Beranda

Seperti yang terlihat pada *Gambar 1*, terdapat navigasi menu utama aplikasi yang dapat digunakan untuk mengakses konten / informasi yang terdapat pada aplikasi. Navigasi menu utama dapat diakses oleh semua jenis pengguna, termasuk pengguna biasa (*guest user*).

Berikut uraian pembahasan dari setiap menu utama aplikasi sipesikapstunting.

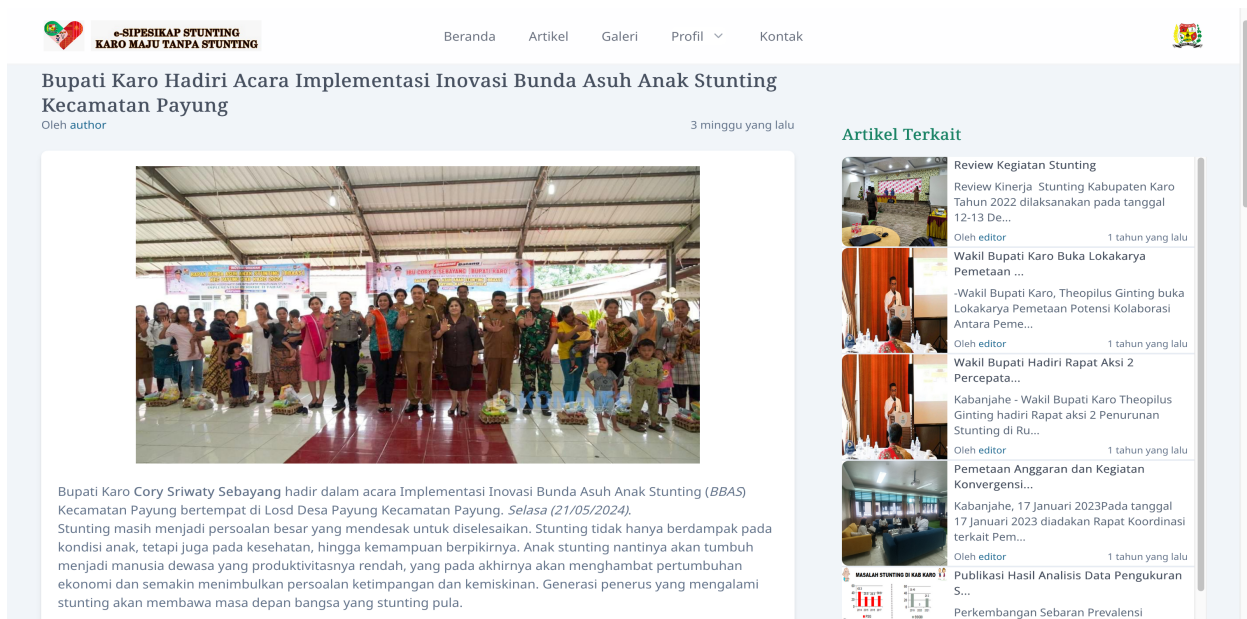
Halaman Artikel

Halaman “Artikel” merupakan halaman yang memuat konten seputaran kegiatan *stunting* yang dilakukan oleh perangkat daerah maupun masyarakat umum di Kabupaten Karo.



Gambar 2 Halaman Daftar Artikel

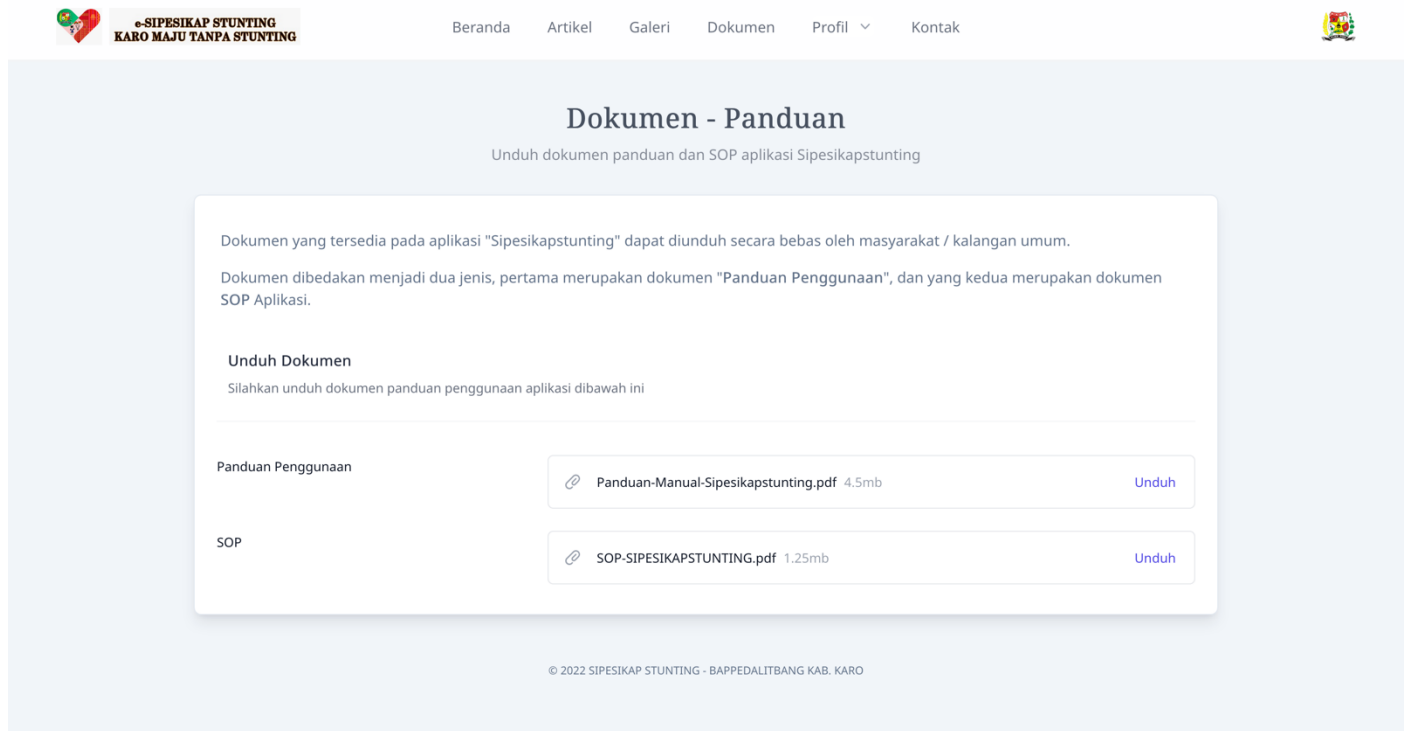
Gambar 2 merupakan ilustrasi dari halaman “Artikel”, yang menampilkan keseluruhan artikel yang tersedia pada aplikasi *sipesikapstunting*. Ketika salah satu dari artikel yang tersedia di klik, maka aplikasi akan menampilkan detail konten dari artikel, seperti yang diilustrasikan pada Gambar 3 berikut.



Gambar 3 Artikel

Halaman Dokumen

Halaman “Dokumen” merupakan halaman yang menampilkan informasi dan keterangan mengenai berkas pendukung aplikasi yang dapat diunduh pengguna secara bebas. Gambar 4 berikut memperlihatkan ilustrasi tampilan halaman dokumen aplikasi “Sipesikapstunting”.



Gambar 4: Halaman Dokumen

Dari ilustrasi *Gambar 4* di atas, bahwa pada aplikasi “Sipesikapstunting” terdapat dua jenis dokumen yang dapat diunduh oleh pengguna, yaitu **Panduan Penggunaan Aplikasi** dan **SOP Aplikasi** Sipesikapstunting.

Untuk mengunduh berkas, silahkan *klik* tautan **Unduh** yang tersedia pada setiap jenis berkas pendukung.

Halaman Kontak

Halaman kontak merupakan halaman yang dapat digunakan oleh pengunjung atau pengguna untuk mengirimkan sebuah pertanyaan apabila terdapat informasi yang kurang dipahami secara jelas, atau terdapat kekeliruan terhadap informasi yang ditampilkan pada aplikasi.

The image shows a contact form titled "Kontak Kami" on a dark blue background with a keyboard pattern. The form is white and contains the following elements:

- Title:** "Kontak Kami" in bold black text.
- Buttons:** "Kembali" (Return) in the top right corner and "Simpan" (Save) at the bottom center.
- Text:** "Ada yang ingin ditanyakan? Mari mulai percakapan. Hubungi Kami dengan mengirim pesan melalui formulir berikut." (Do you have any questions? Let's start the conversation. Contact us by sending a message through the form below.)
- Fields:**
 - "Nama Lengkap*" (Full Name) with a red asterisk, followed by a text input field.
 - "No. HP / Telp*" (Phone Number) and "Email*" (Email) with red asterisks, each followed by a text input field.
 - "Pesan / Kritik / Saran" (Message / Critique / Suggestion) followed by a large text area with a small cursor icon at the bottom right.

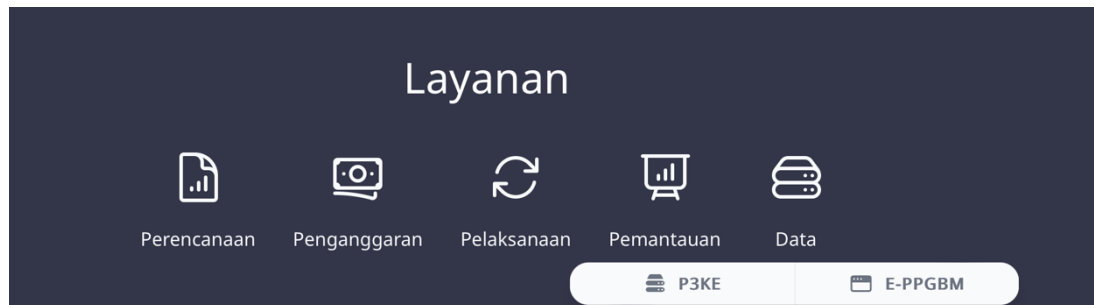
Gambar 5: Halaman Form Kontak

Dari ilustrasi *halaman kontak* yang ditampilkan pada *Gambar 5* di atas, terdapat beberapa *field* data yang harus dilengkapi terlebih dahulu. Penjelasan singkat dari setiap *field* tersebut adalah sebagai berikut:

- i. Nama Lengkap**
Merupakan *field* yang berisikan Nama Lengkap pengguna aplikasi.
Format: Terdiri dari deretan karakter huruf dan dapat dibubuhi spasi, dengan panjang maksimal 30 karakter.
- ii. No. HP/Telp**
Merupakan *field* yang berisikan informasi Nomor yang dapat dihubungi oleh Bappedalitbang, guna pembahasan lanjutan dari masukan yang diberikan.
Format: Terdiri dari deretan angka, dengan panjang karakter 11 – 13 karakter, serta mengikuti kaidah (*prefix*) nomor telepon seluler yang berlaku di Indonesia
- iii. Email**
Merupakan *field* yang berisikan alamat *email* pengguna apabila dibutuhkan untuk menindaklanjuti pesan / kritik / saran yang diberikan.
Format: Mengikuti aturan standar format email
- iv. Pesan / Kritik / Saran**
Merupakan *field* yang berisikan pesan / kritik / saran yang akan disampaikan kepada Bappedalitbang Kabupaten Karo

Layanan (Data - Informasi)

Pada aplikasi “Sipesikapstunting”, terdapat beberapa layanan data - informasi yang dapat diakses oleh pengguna (*guest user*). Menu layanan ditampilkan pada halaman depan (utama) aplikasi Sipesikapstunting, seperti yang ditampilkan pada ilustrasi *Gambar 6* berikut ini.



Gambar 6: Menu Layanan Data - Informasi

Dari ilustrasi pada Gambar 6 di atas, terdapat lima layanan yang tersedia pada aplikasi. Namun, pada buku panduan ini hanya berfokus pada Layanan Data saja. Untuk pembahasan Layanan lainnya dibahas pada panduan terpisah.

Pada Layanan Data, terdapat dua sub menu layanan yang dapat diakses oleh pengguna aplikasi, yaitu *Data P3KE* dan *Data E-PPGM*. Sub menu layanan Data ini akan muncul ketika pengguna melakukan aksi klik pada menu layanan “Data”. Apabila menu layanan *Data* diklik, maka *sub menu* “Layanan Data” akan tampil seperti yang dapat dilihat pada ilustrasi *Gambar 6* di atas.

Kedua sub menu layanan data ini, dibahas secara ringkas pada sub topik “Layanan Data” berikut.

Data P3KE

Halaman Data P3KE merupakan halaman yang memuat informasi terkait “Data Pensasaran Percepatan Penghapusan Kemiskinan Ekstrem (P3KE)”, dimana data P3KE ini berasal dari Desa / Kelurahan pada tiap Kecamatan Kabupaten Karo. Pada umumnya, data P3KE merupakan data yang bersifat periodik, yang artinya pengumpulan / penghimpunan data dilakukan secara berkala setiap tahunnya.

Informasi yang dapat dilihat pada halaman ini, diilustrasikan pada Gambar 7 berikut ini

Daftar Data P3KE
Data Pensasaran Percepatan Penghapusan Kemiskinan Ekstrem (P3KE)

Tampil: 10 data

#	Tahun	P3KE	Kecamatan	Desa/Kel	NIK	Nama	Jenis Kelamin (L/P)	Tanggal Lahir	Usia (Tahun)	Pasangan Subur	Desil	BPMNT	BPUM	BST	PKH	Sembako
1.	2023	100046091	Dolat Rayat	Bukit	1206144708780001	ELPINA BR GINTING	P	1978-08-07	46	Tidak	1	Ya	Tidak	Ya	Ya	Ya
2.	2023	100053411	Dolat Rayat	Bukit	1206145605850001	IREN BELINA BR SEMBIRING	P	1985-05-16	39	Ya	2	Tidak	Tidak	Ya	Tidak	Tidak
3.	2023	100056843	Dolat Rayat	Sugihen	1206145705790001	IRWANTA BR SEMBIRING	P	1979-05-17	45	Ya	6	Tidak	Tidak	Tidak	Tidak	Tidak
4.	2023	100058653	Dolat Rayat	Melas	1206145812730001	SETIANA BR SEMBIRING	P	1973-12-19	51	Tidak	6	Tidak	Ya	Tidak	Tidak	Tidak
5.	2023	100072522	Dolat Rayat	Melas	1206146302920001	MIRA YANTI BR SINURAYA	P	1993-09-12	31	Ya	3	Tidak	Tidak	Tidak	Tidak	Tidak
6.	2023	100076669	Dolat Rayat	Bukit	1206146504880001	HASE PRINTA BR GINTING. M	P	1988-04-25	36	Ya	3	Tidak	Tidak	Tidak	Tidak	Tidak
7.	2023	100202082	Dolat Rayat	Bukit	1206144909810001	IRMA HAFNI BR SEMBIRING	P	1981-09-10	43	Ya	5	Tidak	Tidak	Ya	Tidak	Tidak

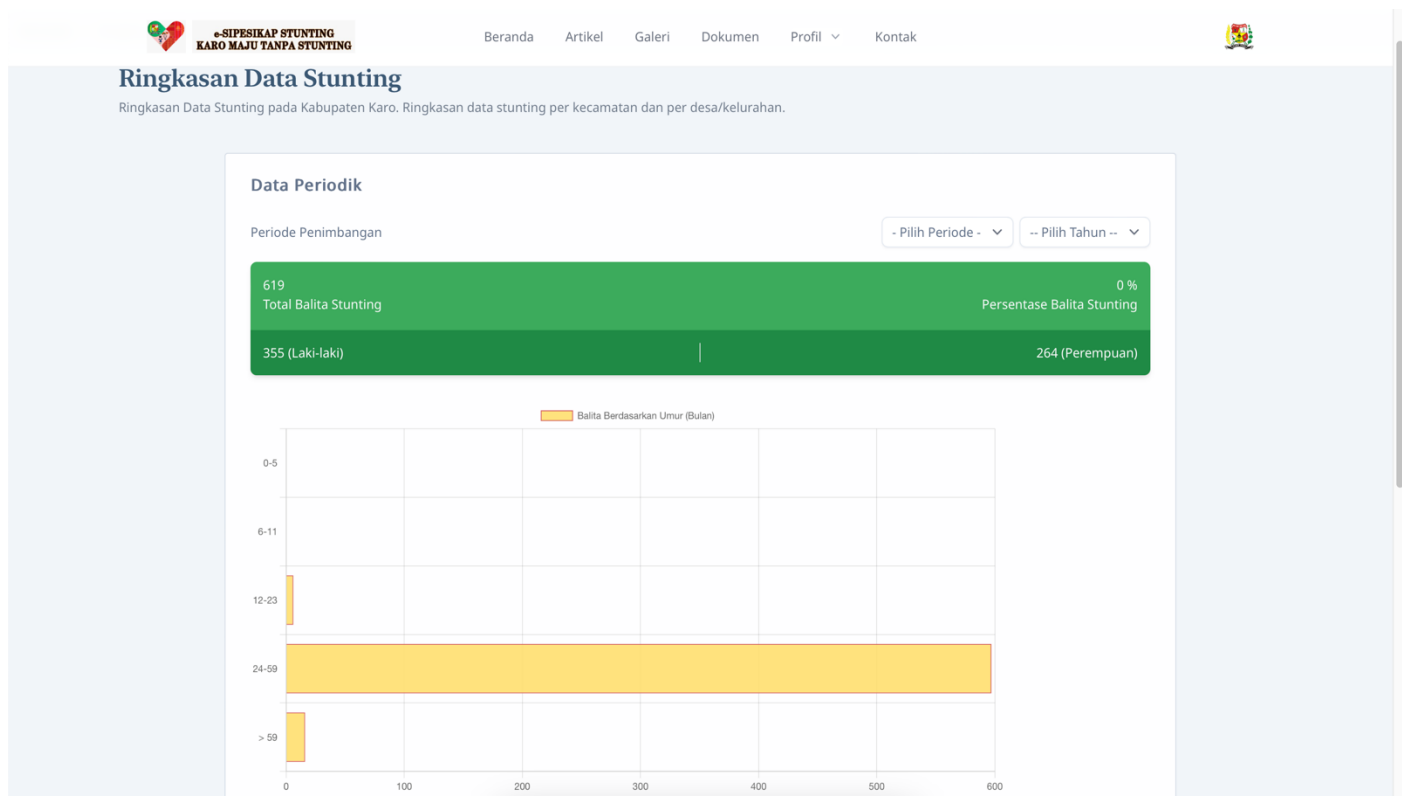
Gambar 7: Data P3KE

Dari ilustrasi Gambar 7 di atas, pengguna dapat melihat informasi Data P3KE yang tersedia pada aplikasi Sipesikapstunting. Pengguna juga dapat melakukan filter data melalui kolom filter yang tersedia pada tabel data.

Data E-PPGM (Pemantauan Stunting)

Data **E-PPGM**, merupakan data yang diperoleh melalui kegiatan “Pencatatan Pelaporan Gizi berbasis Masyarakat”, yang dilakukan oleh Posyandu - Puskesmas yang tersebar di Kabupaten Karo. Data ini kemudian diolah menjadi cikal bakal data - informasi yang digunakan untuk keperluan pemantauan “Angka Stunting” yang ada pada Kabupaten Karo.

Ilustrasi dari tampilan halaman *Pemantauan Stunting* dapat dilihat pada *Gambar 8* berikut ini



Gambar 8: Pemantauan Stunting (chart)

Dari ilustrasi *Gambar 8* di atas, dapat dilihat informasi mengenai *Jumlah Total Balita Stunting* secara keseluruhan yang terdapat pada Kabupaten Karo. Kemudian, dari grafik yang tersedia, kita dapat memperoleh informasi jumlah “Balita” stunting berdasarkan rentang usianya.

Data (informasi) yang ditampilkan pada ilustrasi *Gambar 8* di atas, merupakan data dari tiap Desa / Kelurahan yang tersebar di Kecamatan, Kabupaten Karo. Untuk melihat data (informasi) *stunting* per kecamatan, silahkan *scroll* halaman (kebawah) hingga *browser* menampilkan ilustrasi peta Kabupaten Karo seperti yang dapat dilihat pada ilustrasi *Gambar 9* berikut.



Gambar 9: Proporsi Balita Stunting

Dari ilustrasi *Gambar 9* di atas, pengguna dapat mendapatkan informasi “Balita Pendek” berdasarkan “Kecamatan”.

Untuk mendapatkan informasi ini, arahkan *cursor* pada peta *region* kecamatan yang akan dilihat informasinya, kemudian aplikasi akan menampilkan informasi jumlah *balita pendek* yang terdapat pada kecamatan tersebut.

Apabila tidak terdapat *error* atau kesalahan proses, pengguna dapat melihat “detil” informasi dengan mengklik tombol (*button*) *Detil*, kemudian *browser* akan mengarahkan pengguna ke halaman “Pemantauan Stunting Kecamatan”, seperti yang ditampilkan pada ilustrasi *Gambar 10* berikut.

Data Periodik

Periode Penimbangan

- Pilih Periode - ▾

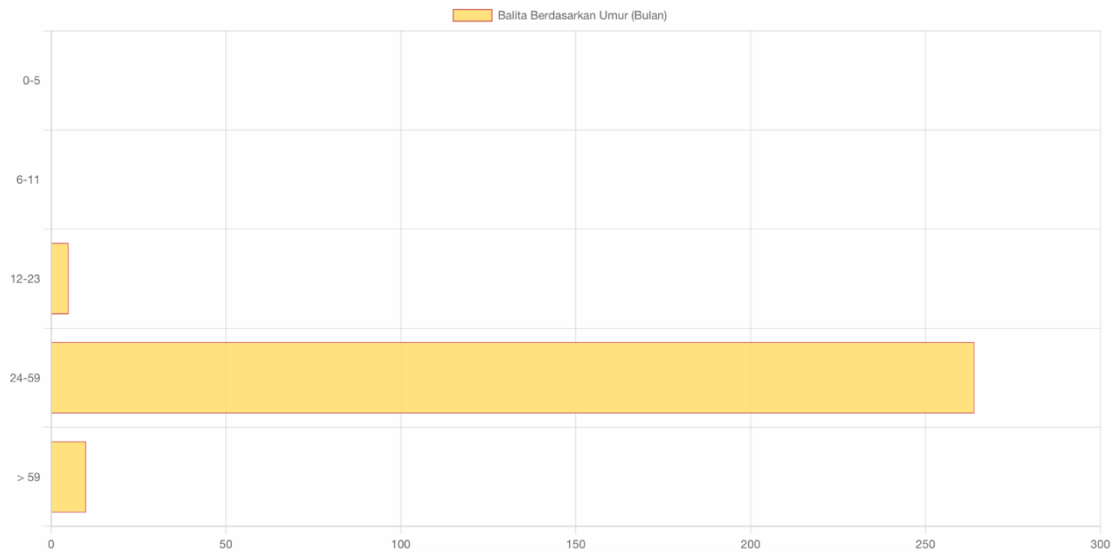
-- Pilih Tahun -- ▾

279
Total Balita Stunting

0 %
Persentase Balita Stunting

163 (Laki-laki)

116 (Perempuan)



Gambar 10: Pemantauan Stunting (chart) Kecamatan

Pada halaman pemantauan stunting kecamatan ini, terdapat juga tabel informasi “Balita Stunting” yang ditampilkan berdasarkan Desa/Kelurahan.

Sebagai informasi tambahan, pada halaman “Pemantauan *Stunting*”, pengguna dapat memfilter data *stunting* yang akan dilihat. Filter data yang dapat dilakukan adalah berdasarkan “Periode (Bulan)” dan “Tahun Pengukuran” balita pada posyandu / puskesmas.

Penutup

Semoga *e-book* panduan ini dapat membantu pengguna dalam penggunaan Aplikasi “Sipesikapstunting”.

BUJUR